

**МИНИСТЕРСТВО КУЛЬТУРЫ ЧЕЛЯБИНСКОЙ ОБЛАСТИ  
ГБУДПО «Учебно-методический центр  
по образованию и повышению квалификации  
работников культуры и искусства Челябинской области»**

**ОСНОВНЫЕ ПОКАЗАТЕЛИ РАЗВИТИЯ  
ДЕТСКИХ МУЗЫКАЛЬНЫХ,  
ХУДОЖЕСТВЕННЫХ ШКОЛ  
И ШКОЛ ИСКУССТВ**

**в разрезе городов и районов Челябинской области**

**г. Челябинск, 2017 год**

**Основные показатели развития детских музыкальных, художественных школ и школ искусств /ГБУДПО «Учебно-методический центр по образованию и повышению квалификации работников культуры и искусства Челябинской области».** – Челябинск, 2017 г.

Составитель:

**Будникова М.Г.** - методист Учебно-методического центра по образованию и повышению квалификации работников культуры и искусства Челябинской области

Ответственный за выпуск:

**Абрамова Е.В.** - директор Учебно-методического центра по образованию и повышению квалификации работников культуры и искусства Челябинской области.

Данный сборник составлен на основе отчетов руководителей территориальных органов управления культуры и директоров ДМШ, ДХШ, ДШИ Челябинской области и содержит анализ работы ДМШ, ДХШ и ДШИ за последние годы.

Материал является пособием для определения состояния и развития деятельности учреждений дополнительного художественного образования детей Челябинской области и отдельно каждой ее территории.

# Сеть образовательных учреждений системы культуры

Таблица 1.

№	Наименование муниципального образования	Количество образовательных учреждений на 01.09.				
		2013 г.	2014 г.	2015 г.	2016 г.	2017 г.
<b>Городские округа</b>						
1.	Верхний Уфалей	1	1	1	1	1
2.	Златоуст	6	6	6	6	6
3.	Карабаш	1	1	1	1	1
4.	Копейск	3	3	3	3	3
5.	Кыштым	1	1	1	1	1
6.	Магнитогорск	9	9	9	9	9
7.	Миасс	5	5	5	5	5
8.	пос.Локомотивный	1	1	1	1	1
9.	Озерск	4	4	4	4	4
	ОДОД ОГКИ	-	-	-	1	1
10.	Снежинск	2	2	2	2	2
11.	Трехгорный	1	1	1	1	1
12.	Троицк	3	3	3	3	3
13.	Усть-Катав	2	1	1	1	1
14.	Чебаркуль	1	1	1	1	1
15.	Челябинск	14	14	14	14	14
	ЮУрГИИ (СДШИ)	-	-	-	2	1
16.	Южноуральск	1	1	1	2	2
<b>Итого по городским округам:</b>		<b>55</b>	<b>54</b>	<b>54</b>	<b>58</b>	<b>57</b>
<b>Муниципальные районы</b>						
17.	Агаповский	3	3	3	3	3
18.	Аргаяшский	1	1	1	1	1
19.	Ашинский	4	4	4	4	4
20.	Брединский	4	4	3	3	3
21.	Варненский	2	2	2	2	2
22.	Верхнеуральский	4	4	4	4	4
23.	Еманжелинский	3	3	3	3	3
24.	Еткульский	3	3	3	3	3
25.	Карталинский	6	6	6	6	6
26.	Каслинский	4	4	4	4	4
27.	Катав-Ивановский	2	2	2	2	2
28.	Кизильский	2	2	2	2	2
29.	Коркинский	3	2	2	2	2
30.	Красноармейский	5	5	5	5	5
31.	Кунашакский	2	2	2	2	2
32.	Кусинский	3	3	3	3	3
33.	Нагайбакский	3	3	3	3	3
34.	Нязепетровский	1	1	1	1	1
35.	Октябрьский	2	2	2	2	2
36.	Пластовский	1	1	1	1	1
37.	Саткинский	5	5	5	5	5
38.	Сосновский	3	3	3	3	3
39.	Троицкий	3	2	2	2	2
40.	Увельский	1	1	2	2	2
41.	Уйский	3	3	3	3	3
42.	Чебаркульский	3	3	3	3	3
43.	Чесменский	2	2	2	2	2
<b>Итого по мун.районам:</b>		<b>78</b>	<b>76</b>	<b>76</b>	<b>76</b>	<b>76</b>
<b>Всего по мун. образованиям:</b>		<b>133</b>	<b>133</b>	<b>130</b>	<b>134</b>	<b>133</b>

# Контингент учащихся ДМШ, ДШИ, ДХШ

Таблица 2.

№	Наименование муниципального образования	Количество человек на 01.09.				
		2013 г.	2014 г.	2015 г.	2016 г.	2017 г.
<b>Городские округа</b>						
1.	Верхний Уфалей	459	529	563	533	494
2.	Златоуст	2 365	2 365	2 421	2 312	2 233
3.	Карабаш	92	113	127	118	126
4.	Копейск	1 089	1 102	1 116	1 086	1 154
5.	Кыштым	466	468	468	470	495
6.	пос.Локомотивный	243	211	225	227	230
7.	Магнитогорск	3 824	3 784	3 654	3 654	3 852
8.	Миасс	2 037	2 055	2 070	2 081	2 153
9.	Озерск	1 285	1 310	1 248	1 303	1 289
	ОГКИ (ОДОД)	-	-	-	164	70
10.	Снежинск	1 110	1 121	1 113	1 125	1 092
11.	Трехгорный	816	933	826	924	935
12.	Троицк	1 194	1 163	1 208	1 241	1 188
13.	Усть-Катав	379	385	363	364	369
14.	Чебаркуль	707	707	707	707	711
15.	Челябинск	7 570	7 741	8 016	8 157	8 011
	ЮУрГИИ (СДШИ)	-	-	-	312	408
16.	Южноуральск (ДШИ, ДЮЦ)	950	969	972	2 071	1 851
	<b>Итого по городским округам:</b>	<b>24 586</b>	<b>24 956</b>	<b>25 097</b>	<b>26 849</b>	<b>26 661</b>
<b>Муниципальные районы</b>						
17.	Агаповский	498	487	488	475	475
18.	Аргаяшский	401	400	496	527	581
19.	Ашинский	1 098	1 074	1 017	1 067	1 063
20.	Брединский	513	520	483	488	479
21.	Варненский	539	494	533	495	488
22.	Верхнеуральский	576	580	583	632	635
23.	Еманжелинский	735	753	780	765	684
24.	Еткульский	660	698	711	768	650
25.	Карталинский	789	783	802	792	793
26.	Каслинский	443	453	434	433	450
27.	Катав-Ивановский	416	410	426	439	441
28.	Кизильский	280	287	291	292	287
29.	Коркинский	649	606	618	627	671
30.	Красноармейский	718	715	708	729	743
31.	Кунашакский	234	245	253	283	272
32.	Кусинский	379	369	389	388	385
33.	Нагайбакский	829	864	857	812	772
34.	Нязепетровский	350	360	337	410	406
35.	Октябрьский	240	237	255	262	278
36.	Пластовский	332	328	427	450	500
37.	Саткинский	1 555	1 555	1 555	1 555	1 563
38.	Сосновский	875	857	916	971	929
39.	Троицкий	336	315	301	277	316
40.	Увельский	499	538	629	672	677
41.	Уйский	395	378	357	357	357
42.	Чебаркульский	364	364	377	391	408
43.	Чесменский	393	357	371	372	378
	<b>Итого по муниципальным районам:</b>	<b>15 096</b>	<b>15 027</b>	<b>15 394</b>	<b>15 729</b>	<b>15 681</b>
	<b>Всего по муниципальным образованиям:</b>	<b>39 682</b>	<b>39 983</b>	<b>40 491</b>	<b>42 578</b>	<b>42 342</b>

**Примечание к Таблице 1:** Сеть образовательных учреждений системы культуры Челябинской области за прошедший учебный год осталась на том же уровне, увеличившись еще в 2016 году за счет включения ранее не учитывавшихся Образовательных учреждений: Детско-юношеского центра г.Южноуральска и структурных подразделений ОГКИ (Отделение дополнительного образования детей) и ЮУрГИИ (СДШИ, Детский художественно-эстетический центр (в этом году, как отдельное структурное подразделение, не учитывается) и составляет на 01.09.2017г. **133 единицы** (18 - ДМШ, 109 - ДШИ, 6 - ДХШ).

**Примечание к Таблице 2:** Контингент учащихся ДМШ, ДШИ, ДХШ по состоянию на 01.09.2017 г. составляет **42 342 человека**, что на 236 человек меньше, чем в прошлом году.

Заметно **сократился контингент** в школах 7-ми городских округов, в том числе в школах Верхнего Уфалея – на 39 человек, Златоуста – на 79 человек, Озерска – на 14 человек, ОДОД ОГКИ – на 94 человека, Снежинска – на 33 человека, Троицка – на 53 человека, Челябинска – на 146 человек, Южноуральска (ДЮОЦ) – на 220 человек и 11-ти муниципальных районов, в том числе значительно в школах муниципальных районов -Еманжелинского – на 81 человек, Еткульского – на 118 человек, Нагайбакского – на 40 человек, Сосновского – на 42 человека и других территорий (см. Таблицу 2).

В течение последних трех лет (с 2015 года) неуклонно снижается контингент учащихся в школах городов Верхний Уфалей и Златоуст, Варненского, Еманжелинского, Нагайбакского муниципальных районов.

**Причины сокращения контингента в территориях** часто связаны с нехваткой педагогических кадров, уходом преподавателей, что влечет за собой снижение набора учащихся и даже закрытия отделений (это школы территорий Еманжелинского, Еткульского муниципальных районов). Также количество учащихся подготовительных и ранне-эстетических отделений, особенно на внебюджетной основе, дает колебания цифры контингента школ в минус (это, например, школы Златоуста, Челябинска, Нагайбакского, Сосновского муниципальных районов). По-прежнему, причинами отсева детей являются: состояние здоровья, выбывание из-за неуспеваемости и большой нагрузки в общеобразовательных школах, смена места жительства (ДШИ гг. Верхний Уфалей, Снежинск, Троицк, муниципальных районов Брединский, Варненский, Кунашакский). Также, в школах ДШИ №1 им. Ф.Липса Еманжелинского МР и Южноуральской ДШИ пришлось уменьшить набор в 1-е классы из-за нехватки финансирования, львиную долю которого теперь забирает реализация Дополнительных предпрофессиональных программ. Кроме того, из-за прошлогодней ошибки в подаче данных, в этом году большое снижение контингента показали Отделение дообразования детей Озерского колледжа искусств и Детско-юношеский центр г.Южноуральска.

**Увеличился** в этом году контингент учащихся в школах 10-ти городских округов, в том числе, значительно, в школах гг. Копейска – на 68 человек, Магнитогорска (ДХШ) – на 198 человек, Миасса – на 72 человека, Южноуральской ДШИ – на 86 человек, и 14-ти муниципальных районов, в том числе в школах Аргаяшского – на 54 человека, Коркинского – на 44 человека, Пластовского – на 50 человек, Троицкого – на 39 человек и других территорий (см. Таблицу 2).

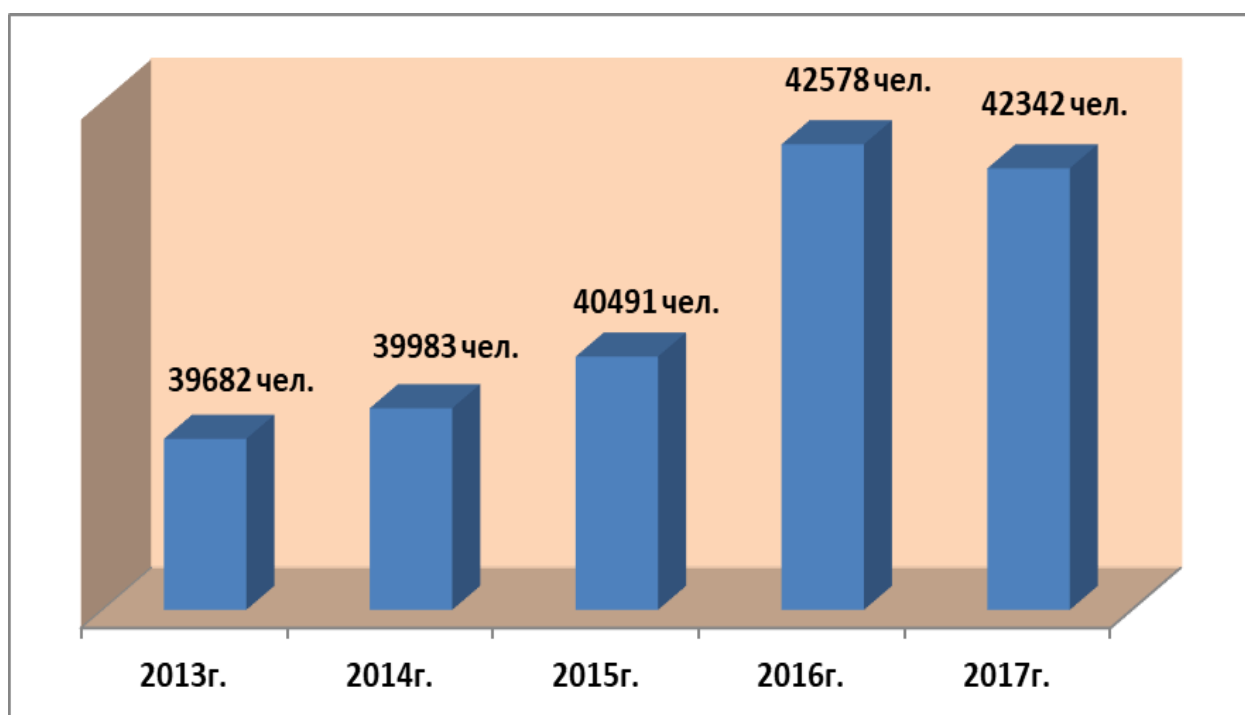
За последние три года постепенно увеличивают контингент учащихся школы гг. Кыштыма, пгт.Локомотивного, Миасса, Трехгорного, и школы Аргаяшского, Верхнеуральского, Катав-Ивановского, Коркинского, Красноармейского, Октябрьского, Пластовского, Саткинского, Чебаркульского, Чесменского муниципальных районов.

**Рост контингента в данных территориях** объясняется увеличившимся набором учащихся на внебюджет (ДХШ г.Магнитогорска, ДШИ №№2, 4 г.Миасса, ДШИ г.Южноуральска, Коркинская ДМШ, Пластовская ДШИ), набором на исполнительские отделения, ИЗО, хореографии (школы Аргаяшского, Коркинского, Пластовского, Троицкого муниципальных районов).

Стабильно, на протяжении трех лет, на одном уровне держат контингент школы Уйского муниципального района.

В целом, по области, за последние пять лет, начиная с 2013 года, контингент учащихся вырос на 2 660 человек (см. Диаграмму 1).

**Диаграмма 1. Движение контингента учащихся ДМШ, ДШИ, ДХШ Челябинской области за последние пять лет**



## Состояние кадров ДМШ, ДШИ, ДХШ на 01.09.

**Таблица 3.**

№	Наименование муниципального образования	Всего преподавателей и концертмейстеров					Из них имеют									
							Высшее образование					Среднее специальное образование				
		2013	2014	2015	2016	2017	2013	2014	2015	2016	2017	2013	2014	2015	2016	2017
<b>Городские округа</b>																
1.	Верхний Уфалей	41	38	40	38	38	23	21	25	24	23	18	16	15	14	13
2.	Златоуст	155	140	142	136	138	66	60	56	54	53	87	78	84	82	85
3.	Карабаш	10	9	11	11	11	3	1	3	3	3	7	8	8	8	8
4.	Копейск	89	87	87	86	99	60	56	61	56	58	25	29	25	30	33
5.	Кыштым	31	29	28	30	30	18	17	18	19	19	13	11	10	11	11
6.	Магнитогорск	405	408	389	379	360	326	324	298	283	272	71	82	87	96	86
7.	Миасс	182	176	177	173	174	99	98	106	99	103	79	76	68	70	68
8.	пос.Локомотивный	22	20	18	17	14	8	6	6	7	5	13	14	12	10	9
9.	Озерск	97	92	99	91	91	62	61	67	60	57	34	30	32	31	34
	ОГКИ (ОДОД)	Ранее не учитывались			29	21	-	-	-	20	18	-	-	-	9	3
10.	Снежинск	76	71	73	74	72	56	51	55	57	54	18	18	18	17	18
11.	Трехгорный	55	55	54	47	48	31	33	32	29	31	22	20	22	18	17
12.	Троицк	95	94	89	88	90	38	37	37	37	37	56	57	52	51	53
13.	Усть-Катав	32	29	28	26	24	14	13	14	12	10	18	15	13	14	14
14.	Чебаркуль	51	49	49	53	51	21	22	20	24	23	30	27	29	29	28
15.	Челябинск	731	683	707	710	673	454	452	478	493	457	227	197	204	217	210
	ЮУрГИИ (СДШИ)	Ранее не учитывались			4	26	-	-	-	3	26	-	-	-	1	-
16.	Южноуральск	45	42	39	54	57	33	31	29	42	44	12	11	10	12	13
<b>Итого по городским округам:</b>		<b>2 117</b>	<b>2 022</b>	<b>2 030</b>	<b>2 046</b>	<b>2017</b>	<b>1 312</b>	<b>1 283</b>	<b>1 305</b>	<b>1 322</b>	<b>1 293</b>	<b>730</b>	<b>689</b>	<b>689</b>	<b>720</b>	<b>703</b>
<b>Муниципальные районы</b>																
17.	Агаповский	35	32	33	33	34	27	22	19	20	21	8	10	14	13	13
18.	Аргаяшский	27	22	24	30	29	14	10	11	13	19	13	12	13	16	10
19.	Ашинский	76	76	74	74	77	31	35	34	33	36	42	41	39	41	40
20.	Брединский	33	33	30	31	32	12	12	16	19	20	19	17	13	12	12
21.	Варненский	33	33	34	30	31	13	16	16	14	16	19	16	17	16	15

22.	Верхнеуральский	38	44	42	46	48	17	16	14	19	25	20	28	28	27	23
23.	Еманжелинский	47	49	49	48	49	29	30	31	34	33	15	15	15	14	16
24.	Еткульский	39	37	36	38	35	23	22	24	23	22	13	12	12	15	13
25.	Карталинский	45	44	48	52	48	25	22	26	24	26	18	21	21	27	21
26.	Каслинский	35	35	34	33	33	20	20	19	18	18	14	14	15	15	14
27.	Катав-Ивановский	32	31	33	31	27	16	14	16	15	11	16	16	16	16	16
28.	Кизильский	21	21	19	19	21	11	10	10	11	12	10	11	9	8	9
29.	Коркинский	48	50	47	50	51	24	26	25	27	27	24	23	21	23	23
30.	Красноармейский	49	47	48	51	49	27	28	26	26	27	22	18	22	25	22
31.	Кунашакский	18	17	17	21	20	9	10	9	13	14	8	7	8	8	6
32.	Кусинский	31	31	30	31	30	11	10	10	10	11	20	19	20	21	18
33.	Нагайбакский	36	36	35	33	33	25	26	27	24	24	9	9	8	9	8
34.	Нязепетровский	18	17	16	18	19	2	5	5	7	8	16	12	11	11	10
35.	Октябрьский	15	15	14	14	15	7	7	7	7	7	7	7	6	7	7
36.	Пластовский	17	19	20	23	25	10	11	13	15	16	7	8	7	8	7
37.	Саткинский	110	111	110	107	106	54	55	58	58	57	54	55	51	49	49
38.	Сосновский	60	59	58	59	55	47	45	44	46	40	11	14	12	13	15
39.	Троицкий	20	18	19	19	19	6	7	8	8	10	14	11	11	11	9
40.	Увельский	35	32	36	39	39	19	13	16	21	24	16	19	20	18	15
41.	Уйский	36	35	35	36	38	17	16	16	18	19	15	19	19	18	19
42.	Чебаркульский	25	28	29	30	31	17	18	21	20	21	8	8	7	10	10
43.	Чесменский	24	24	24	24	24	14	15	15	14	17	10	8	7	9	6
<b>Итого по муниципальным районам:</b>		<b>1 003</b>	<b>996</b>	<b>994</b>	<b>1 020</b>	<b>1 018</b>	<b>527</b>	<b>521</b>	<b>536</b>	<b>557</b>	<b>581</b>	<b>448</b>	<b>450</b>	<b>442</b>	<b>460</b>	<b>426</b>
<b>Всего по муниципальным образованиям:</b>		<b>3 120</b>	<b>3 018</b>	<b>3 024</b>	<b>3 066</b>	<b>3 035</b>	<b>1 839</b>	<b>1 804</b>	<b>1 841</b>	<b>1 879</b>	<b>1 874</b>	<b>1 178</b>	<b>1 139</b>	<b>1 131</b>	<b>1 180</b>	<b>1 129</b>

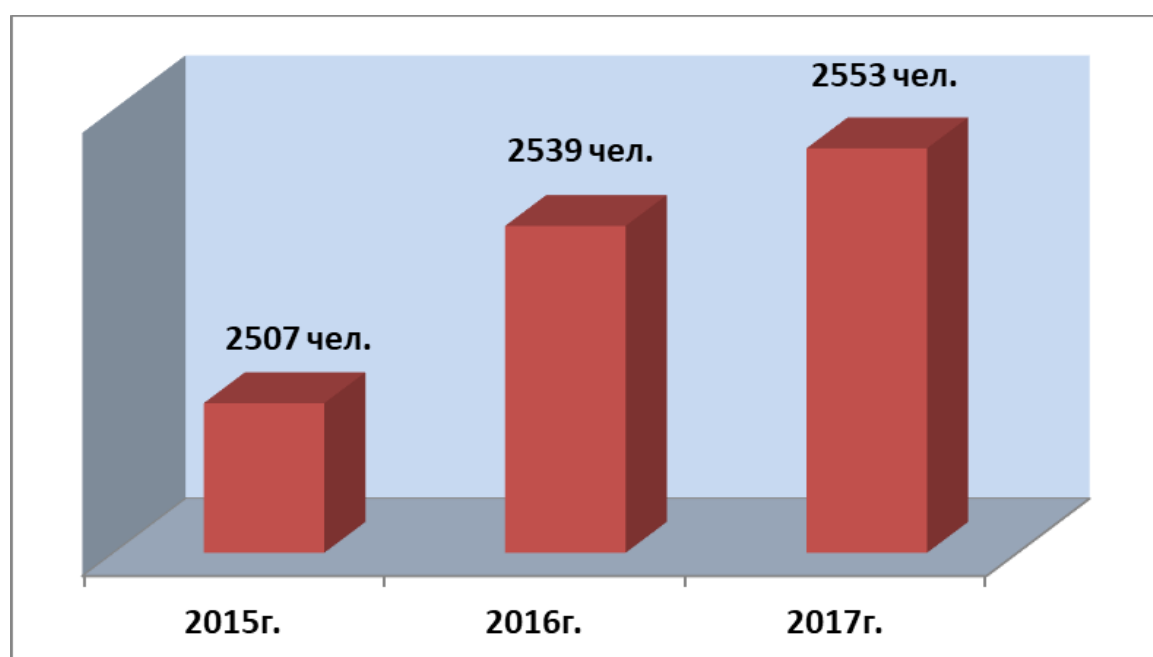


**Примечание к Таблице 3:** Всего, на 01.09.2017г., в школах искусств, музыкальных и художественных школах Челябинской области работает **3 035 преподавателей и концертмейстеров**, что на 31 человека меньше, чем в прошлом году. Анализируя Таблицу 3, можно увидеть, что в этом году общее количество преподавателей сократилось в школах 7-ми **городских округов** (это гг. Магнитогорск - на 19 человек, Озерск (ОДОД колледжа искусств) – на 8 человек, Снежинск, Усть-Катав, Чебаркуль - на 2 человека, Челябинск - на 37 человек, п.Локомотивный - на 3 человека) и 9-ти муниципальных районов (Аргаяшский, Кунашакский, Кусинский, Саткинский – на 1 человека, Красноармейский – на 2 человек, Еткульский – на 3 человек, Карталинский, Катав-Ивановский, Сосновский – на 4 человек). В остальных территориях данная цифра, ненамного, но увеличилась, либо осталась на уровне прошлого года (см. Таблица 3).

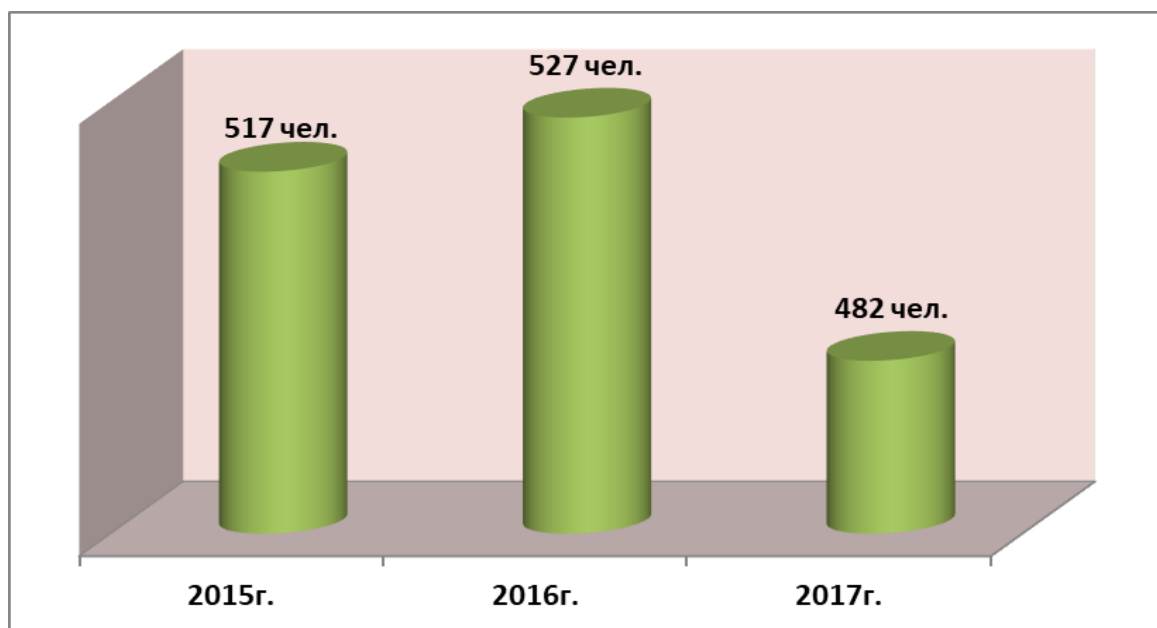
Однако, если посмотреть количество преподавателей и концертмейстеров, как соотношение штатных и совместителей, можно увидеть, что сокращается цифра именно преподавателей-совместителей, а штатников, напротив, становится больше. Так, в 2015г количество преподавателей и концертмейстеров, в соотношении штатники/совместители, было 2 507/517 человек, в 2016г - 2 539/527 человек, в этом году данная цифра составляет 2 553/482 человека.

Таким образом, несмотря на то, что общая цифра преподавателей и концертмейстеров сократилась, количество штатных работников возросло, а уменьшение произошло за счет внешних совместителей, они сократились, в сравнении с прошлым годом, на 45 человек (см. Диаграммы 2,3).

**Диаграмма 2. Количество штатных преподавателей и концертмейстеров в ДМШ, ДШИ, ДХШ Челябинской области за последние три года.**



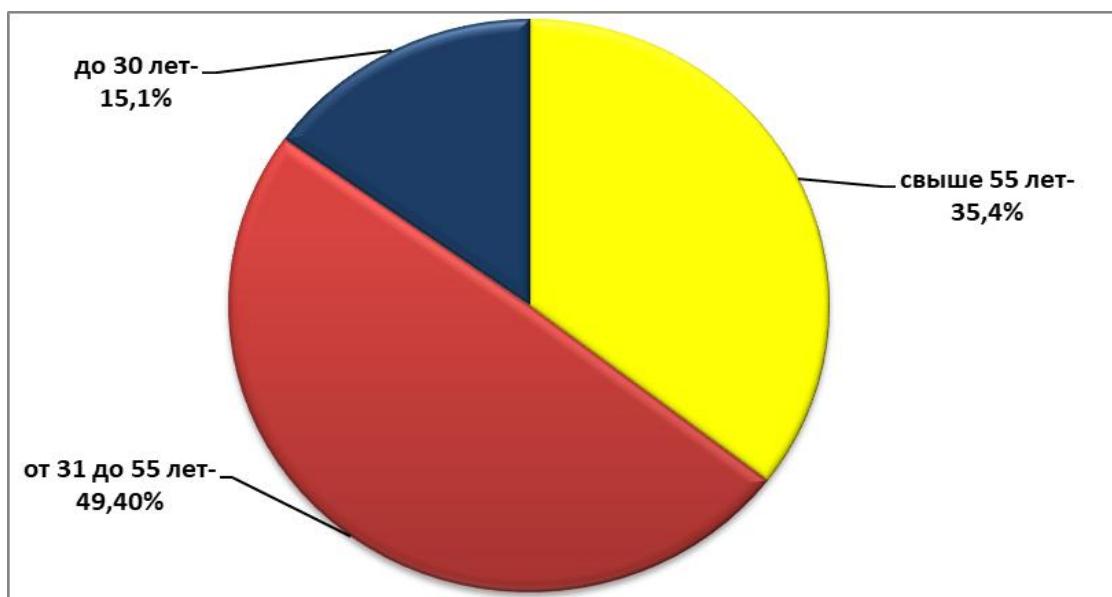
**Диаграмма 3. Количество преподавателей и концертмейстеров – совместителей в ДМШ, ДШИ, ДХШ Челябинской области за последние три года.**



По возрастному составу остаются тенденции прошлых лет: по-прежнему, не смотря на незначительное сокращение, более трети всех преподавателей и концертмейстеров составляют работники в возрасте **свыше 55 лет** (35,4%). Также продолжает сокращаться количество преподавателей среднего возраста - **от 31 до 55 лет**. Так, с 2015 года данная цифра уменьшилась на 68 человек и составляет сегодня 1501 человек (49,4%), однако сокращение происходит, в основном, за счет совместителей. При этом количество молодых специалистов, **в возрасте до 30 лет**, в этом году, продолжает расти (с 2015 года увеличилось на 56 человек) и составляет на сегодняшний день 459 человек (15,1%).

Таким образом, в этом году наблюдается сокращение контингента преподавателей и концертмейстеров не только среднего, но и пенсионного возраста, однако сохраняется небольшой приток молодых кадров, оставаясь по-прежнему самой малой долей в общем количестве работников (см. Диаграмму 4).

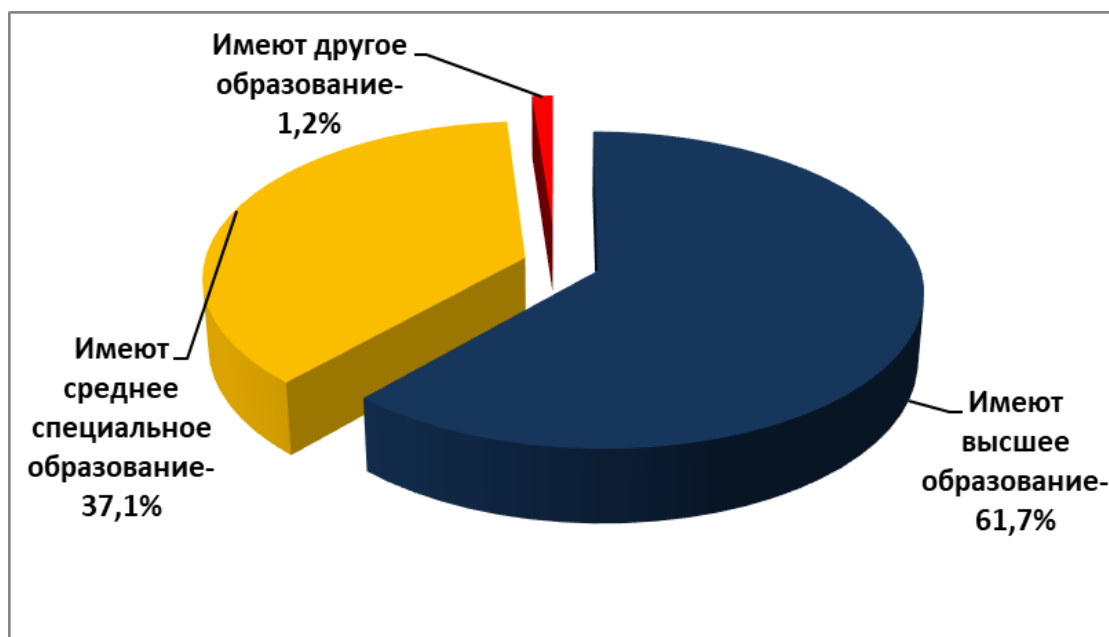
**Диаграмма 4. Соотношение доли преподавателей и концертмейстеров ДМШ, ДШИ, ДХШ Челябинской области по возрасту в 2017 году**



По уровню образования: за последние 3 года (с 2015г) доля преподавателей и концертмейстеров с **высшим образованием** остается на одном уровне и составляет, на 01.09.2017г, 61,7%.

Доля преподавателей **со средним специальным образованием** также находится примерно на одном уровне и в этом году составляет 37,1% от общего числа преподавателей (см. Диаграмма 5).

**Диаграмма 5. Соотношение доли преподавателей и концертмейстеров ДМШ, ДШИ, ДХШ Челябинской области по уровню образования в 2017 году**



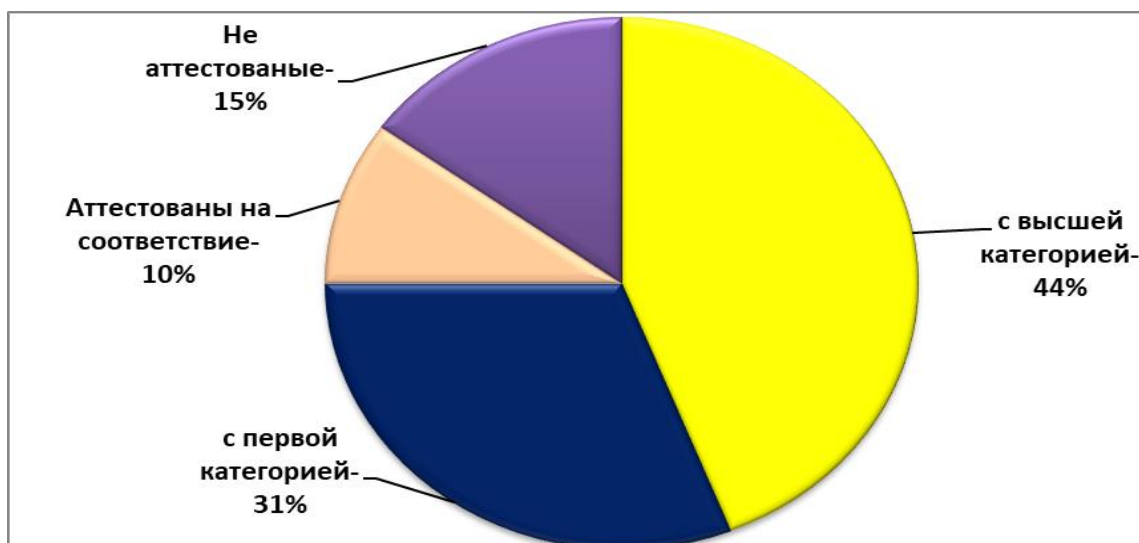
По уровню квалификации: по-прежнему наблюдается постепенный рост доли преподавателей и концертмейстеров с **высшей категорией**. Так, с 2015 года, данный показатель с 40,2% увеличился до 44% в этом году и по количеству составляет **1 330 человека** (для сравнения, в 2015г с высшей категорией было 1217 человек, в 2016г – 1294 человек).

Доля преподавателей и концертмейстеров с **1 категорией** за три года немного снизилась (с 33,6% в 2015г до 31% в 2017г) и составляет сегодня **945 человек** (для сравнения, в 2015г было 1019 человек, в 2016г – 1016 человек).

Доля **неаттестованных** преподавателей и концертмейстеров постепенно снижается (с 16,9% в 2015г до 15% в этом году). По сравнению с 2015 годом их количество сократилось на 58 человек и составляет в этом году 454 человека (в 2015г неаттестованных было 512 человек, в 2016г – 513 человек).

Одновременно растет показатель преподавателей и концертмейстеров, **аттестованных на соответствие занимаемой должности**. Данная цифра отслеживается с 2015 года (в связи с введением нового Порядка аттестации педработников) и составляет на сегодняшний день 306 человек - 10% от общего количества преподавателей (для сравнения, в 2015г доля аттестованных на соответствие была 6,3% (191 человек), в 2016г – 7,9% (243 человека) (см. Диаграмма б).

**Диаграмма 6. Соотношение доли преподавателей и концертмейстеров ДМШ, ДШИ, ДХШ Челябинской области по квалификации в 2017 году**



Потребность в кадрах: По данным УМЦ, в этом году 52,6% всех школ искусств области в разной степени нуждаются в педагогических кадрах. Среди школ городских округов доля таких школ снизилась и составляет 42% (в 2016г было- 51% школ), среди школ муниципальных районов цифра осталась на уровне прошлого года – 63% школ.

По-прежнему нужны специалисты практически по всем преподаваемым в школах искусств дисциплинам: по классу фортепиано, струнных, народных, духовых инструментов, хореографии, изобразительного искусства, теоретических, вокально-хоровых дисциплин, концертмейстеры.

Почти на уровне прошлого года осталось количество школ, полностью укомплектованных педкадрами. Так, по оценкам самих директоров, в этом году из 133-х образовательных учреждений области на 100% укомплектованы педкадрами 63 школы (47,3%) (для сравнения: в 2013 году таких школ было 44 (33%), в 2014 году – 55 школ (42%), в 2015 году – 60 школ (46%), в 2016г – 59 школ (44%).

По-прежнему отмечается тенденция, когда в ряде школ потребность в отдельных специалистах есть, а свободных вакансий нет (укомплектованность 100%), это ДШИ №№2,3,5 г.Миасса, ДХШ, ДШИ г.Озерска, ДХШ г.Снежинска, ДШИ г.Трехгорный, ДШИ №№4,8,12,13 г.Челябинска, ДШИ п.Новокаолиновый Карталинского МР, ДШИ с.Тюбук Каслинского МР, ДМШ г.Куса. Намечается также и обратная тенденция, когда потребности в специалистах школа не заявляет, а укомплектованность кадрами ставит менее 100%. Это школы ДМШ №2 г.Озерска, ДШИ п.Комсомольский Брединского МР, ДШИ г.Верхнеуральска, п.Карагайский, Анненская ДШИ Карталинского МР, ДШИ п.Межевой Саткинского МР.

Очевидно, данные показатели выявляют одну и ту же проблему и могут свидетельствовать о том, что и полная кадровая укомплектованность и отсутствие потребности в специалистах, при ее недостаточности, происходят в школах за счет увеличения нагрузки преподавателей с целью обеспечения им достойной заработной платы. И часто, вместо необходимого специалиста, предметы ведут преподаватели совсем других специальностей и наоборот, нужные специалисты ведут непомерную нагрузку, что, соответственно, сказывается на качестве обучения.

**Охват художественным образованием учащихся 1-9 классов  
общеобразовательных школ на 01.09.(%)**

**Таблица 4.**

№	Наименование муниципального образования	2013 г.	2014 г.	2015 г.	2016 г.	2017 г.
	<b>Городские округа</b>					
1.	Верхний Уфалей	15,5	17,5	16,7	14,9	13,6
2.	Златоуст	17,5	17,1	16,7	15,1	14,2
3.	Карабаш	7,6	9,1	10,5	9,0	9,4
4.	Копейск	8,6	8,2	7,6	6,7	7,0
5.	Кыштым	14,0	13,9	12,3	11,2	11,4
6.	пос.Локомотивный	34,1	27,6	27,5	27,1	26,8
7.	Магнитогорск	11,0	10,5	9,7	8,8	8,9
8.	Миасс	13,7	13,5	12,7	12,2	12,2
9.	Озерск	21,0	21,5	20,1	19,0	17,8
10.	Снежинск	31,1	30,9	29,3	26,6	24,6
11.	Трехгорный	34,6	38,0	31,1	33,5	32,8
12.	Троицк	18,1	17,4	17,3	16,6	15,5
13.	Усть-Катав	16,5	16,5	15,0	14,0	13,8
14.	Чебаркуль	19,0	18,0	17,2	16,1	15,2
15.	Челябинск	8,2	8,0	7,7	7,7	7,3
16.	Южноуральск	28,7	28,0	26,9	52,8	45,6
	<b>Муниципальные районы</b>					
17.	Агаповский	13,9	13,2	12,8	12,5	12,3
18.	Аргаяшский	8,7	8,5	10,0	10,0	10,6
19.	Ашинский	19,7	18,4	16,6	16,8	16,4
20.	Брединский	18,4	19,2	18,0	18,3	18,0
21.	Варненский	20,9	18,9	19,9	18,0	17,9
22.	Верхнеуральский	16,4	16,0	15,5	16,3	16,3
23.	Еманжелинский	17,8	17,6	16,1	14,9	13,0
24.	Еткульский	25,3	25,9	26,3	26,7	22,1
25.	Карталинский	22,4	21,9	22,0	17,5	17,2
26.	Каслинский	14,9	15,1	13,4	12,4	12,8
27.	Катав-Ивановский	13,9	13,4	13,8	13,0	12,6
28.	Кизильский	12,2	12,7	12,8	12,5	12,1
29.	Коркинский	11,2	10,4	9,9	9,4	9,9
30.	Красноармейский	19,3	18,4	17,1	16,8	16,5
31.	Кунашакский	9,1	9,7	9,8	10,6	9,9
32.	Кусинский	15,9	14,9	15,1	13,9	13,4
33.	Нагайбакский	43,3	44,7	42,7	40,4	38,7
34.	Нязепетровский	21,3	21,4	19,2	22,7	22,1
35.	Октябрьский	11,8	11,6	12,1	12,4	13,1
36.	Пластовский	13,4	12,9	15,5	15,0	16,2
37.	Саткинский	21,0	21,0	20,6	19,1	19,0
38.	Сосновский	15,2	14,2	14,0	14,0	12,6
39.	Троицкий	13,2	12,3	11,5	10,5	11,7
40.	Увельский	17,7	18,4	20,1	20,8	20,8
41.	Уйский	18,9	18,7	17,3	16,0	16,1
42.	Чебаркульский	13,1	12,8	12,6	12,8	13,2
43.	Чесменский	20,8	19,3	19,9	19,5	19,6
	<b>Всего по мун. образованиям Челябинской обл.:</b>	<b>13,5</b>	<b>13,2</b>	<b>12,6</b>	<b>12,4</b>	<b>11,9</b>

**Примечание к таблице 4:** Охват художественным образованием от количества учащихся 1-9 классов общеобразовательных школ (по состоянию на 01.09.2017г.) сократился на 0,5%, по сравнению с данными 2016 года, и составляет **11,9%**.

Как уже отмечалось ранее, цифра охвата художественным образованием не устойчива и часто зависит не только от набора в ДМШ, ДШИ, ДХШ и сохранения контингента учащихся, но еще и от количества школьников с 1 по 9 классы общеобразовательных школ в территориях. Количество школьников ежегодно увеличивается, соответственно сокращая и общую цифру охвата детским художественным образованием по области (см. Диаграмму 7). Так, по данным Министерства образования Челябинской области, в 2014 году общее количество школьников 1-9-х классов увеличилось на 8 213 человек (по сравнению с предыдущим годом), в 2015 году данная цифра увеличилась на 18 033 человек, в 2016 году количество школьников увеличилось на 22 797 человек. В 2017 году данная цифра увеличилась еще на 11 492 человека (во всех территориях, кроме г.Озерска и Брединского, Варненского, Нагайбакского, Уйского муниципальных районов) (см. Диаграмму 8).

Если рассматривать данный показатель в разрезе территорий, то из Таблицы 4 видно, что в этом году цифра охвата художественным образованием учащихся **снизилась** в большинстве муниципальных образований, кроме 5-ти городских округов (гг.Карабаш, Копейск, Кыштым, Магнитогорск и Миасс) и 11-ти муниципальных районов (см. Таблицу 4). Из данных территорий **объективно** (т.е. без уменьшения контингента учащихся, а только в связи с увеличением количества школьников) **сократился** показатель охвата в 9-ти территориях: 4-х городских округах (гг.Трехгорный, Усть-Катав, Чебаркуль, п.Локомотивный) и 5-ти муниципальных районах (Агаповский, Карталинский, Катав-Ивановский, Красноармейский, Саткинский).

**Реальное уменьшение охвата, т.е. только в связи с потерей контингента** показали школы г.Озерска (на 1,2%), Брединского (на 0,3%), Варненского (на 0,1%), Нагайбакского (на 1,7%) муниципальных районов. В этих территориях количество школьников 1-9-х классов, наоборот, уменьшилось, а охват сократился.

В остальных территориях цифра охвата **снизилась**, одновременно, и за счет сокращения контингента учащихся в школах искусств, и за счет увеличения количества школьников. Это школы 6-ти городских округов: гг.Верхний Уфалей (на 1,3%), Златоуст (на 0,9%), Снежинск (на 2%), Троицк (на 1,1%), Челябинск (на 0,4%), Южноуральск (на 7,2%) и 8-ми муниципальных районов: Ашинский (на 0,4%), Еманжелинский (на 1,9%), Еткульский (на 4,6%), Кизильский (на 0,4%), Кунашакский (на 0,7%), Кусинский (на 0,5%), Нязепетровский (на 0,6%), Сосновский (на 1,4%).

**Реальное увеличение** цифры охвата художественным образованием (не смотря на увеличение количества школьников, а только за счет роста контингента

учащихся) показали школы 12-ти территорий: городов Карабаш (на 0,4%), Копейск (на 0,3%), Кыштым (на 0,2%), Магнитогорск (на 0,1%) и муниципальных районов: Аргаяшский (на 0,6%), Каслинский, Чебаркульский (на 0,4%), Коркинский (на 0,5%), Октябрьский (на 0,7%), Пластовский, Троицкий (на 1,2%), Чесменский (на 0,1%).

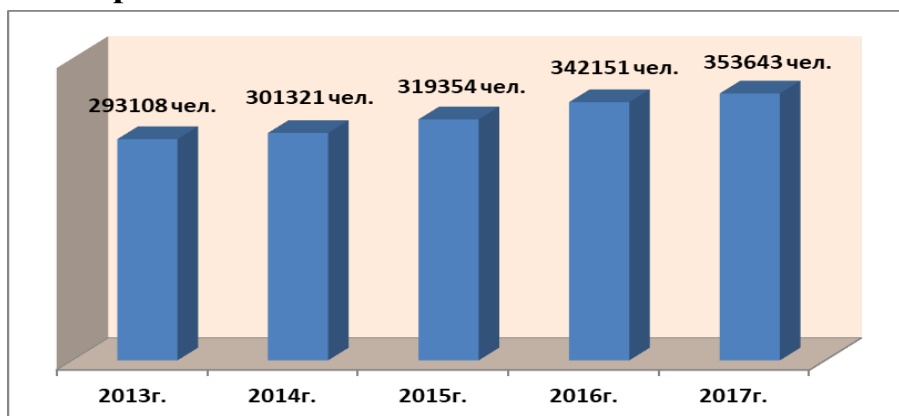
В Уйском районе цифра охвата увеличилась (на 0,1%) за счет уменьшения количества школьников в территории.

Территории г.Миасса, Верхнеуральского и Увельского муниципальных районов удержали свои цифры охвата на уровне прошлого года, не смотря на увеличение количества школьников.

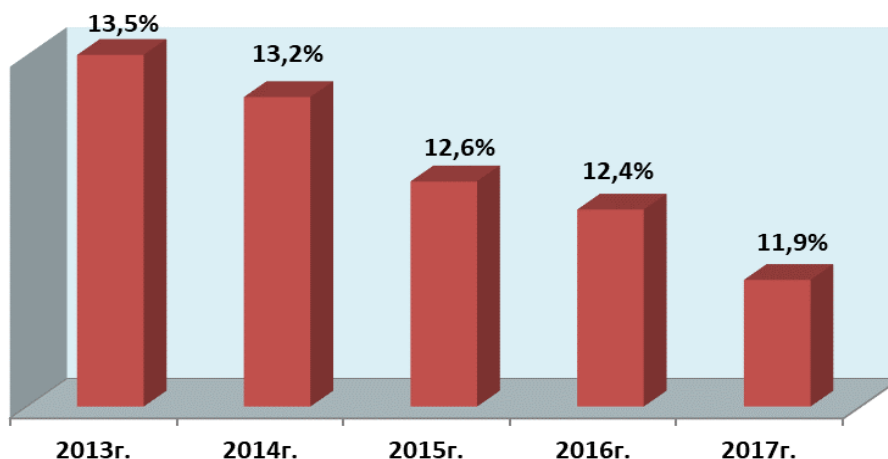
**Самый высокий процент охвата художественным образованием учащихся 1-9 классов общеобразовательных школ (более 20%),** по-прежнему, остается в городских округах: п.Локомотивный – 26,8%, Снежинск – 24,6%, Трехгорный – 32,8%, Южноуральск – 45,6%; в муниципальных районах: Еткульский – 22,1%, Нязепетровский – 22,1%, Нагайбакский – 38,7%, Увельский – 20,8%.

**Самый низкий процент охвата (менее 10%)** в территориях: гг.Карабаша – 9,4%, Копейска – 7,0%, Магнитогорска – 8,9%, Челябинска – 7,3%, Коркинского и Кунашакского муниципальных районов – 9,9%.

**Диаграмма 7. Движение количества учащихся 1-9 классов общеобразовательных школ за последние пять лет**



**Диаграмма 8. Движение цифры охвата художественным образованием учащихся 1-9 классов общеобразовательных школ за последние пять лет**





**Количество обучающихся на инструментах в ДМШ, ДШИ, ДХШ области на 01.09.**

**Таблица 5.**

№	Наименование мун.образования	Скрипка					Баян					Домра					Балалайка				
		2013	2014	2015	2016	2017	2013	2014	2015	2016	2017	2013	2014	2015	2016	2017	2013	2014	2015	2016	2017
<i>Городские округа</i>																					
1.	Верхний Уфалей	-	-	-	-	-	-	-	-	-	-	7	11	7	3	4	-	-	-	-	-
2.	Златоуст	68	62	65	75	68	94	81	75	73	60	28	27	25	26	14	13	12	21	20	8
3.	Карабаш	-	-	-	-	-	5	4	8	7	6	-	-	-	-	-	-	-	-	-	-
4.	Копейск	42	46	48	42	45	62	67	54	60	70	25	23	25	20	19	5	5	10	12	11
5.	Кыштым	8	9	14	12	14	6	2	3	2	4	5	6	6	7	6	-	-	-	-	-
6.	п.Локомотивный	12	10	9	6	8	19	12	3	6	5	2	1	1	1	2	-	-	-	1	-
7.	Магнитогорск	198	184	199	176	173	99	100	91	90	96	97	87	88	75	79	29	27	30	26	26
8.	Миасс	101	95	95	91	86	48	65	59	70	71	24	27	24	25	24	37	35	33	34	34
9.	Озерск	53	53	56	46	48	19	13	18	22	17	33	32	29	27	30	10	10	10	9	8
	ОГКИ (ОДОД)	-	-	-	-	4	-	-	-	-	-	-	-	-	-	1	-	-	-	-	-
10.	Снежинск	59	60	62	51	46	30	21	12	9	15	35	26	24	21	22	20	19	18	12	10
11.	Трехгорный	11	12	10	8	13	28	27	25	25	29	17	10	10	9	10	10	8	7	9	9
12.	Троицк	45	41	39	40	43	36	31	25	25	19	11	16	18	18	12	7	5	6	7	6
13.	Усть-Катав	16	16	13	14	13	9	7	4	4	3	12	13	10	12	10	-	-	-	-	-
14.	Чебаркуль	31	35	34	35	31	14	14	9	9	11	-	-	-	-	-	-	-	-	-	-
15.	Челябинск	322	327	336	352	320	182	165	162	182	183	172	152	156	145	175	41	45	55	59	55
	ЮУрГИИ (СДШИ, ДХЭЦ)	-	-	-	16	15	-	-	-	4	7	-	-	-	4	4	-	-	-	-	-
16.	Южноуральск	12	13	12	11	7	9	10	11	9	8	1	2	-	-	-	12	10	10	9	11
	<b>Итого по гор. округам</b>	<b>978</b>	<b>963</b>	<b>992</b>	<b>975</b>	<b>934</b>	<b>660</b>	<b>619</b>	<b>559</b>	<b>597</b>	<b>604</b>	<b>469</b>	<b>433</b>	<b>423</b>	<b>393</b>	<b>412</b>	<b>184</b>	<b>176</b>	<b>200</b>	<b>198</b>	<b>178</b>
<i>Мун.районы</i>																					
17.	Агаповский	-	-	-	-	-	40	41	36	29	30	4	3	4	4	8	-	-	-	2	2
18.	Аргаяшский	-	-	-	-	-	4	11	6	8	13	3	4	4	4	3	2	1	-	3	1
19.	Ашинский	17	15	16	11	11	35	27	28	30	30	23	29	29	16	21	23	20	25	29	23
20.	Брединский	-	-	-	-	-	29	28	19	18	19	1	1	1	1	1	4	6	13	11	10

21.	Варненский	3	1	3	3	3	17	15	19	19	19	2	1	3	6	6	9	10	9	8	10
22.	Верхнеуральский	-	-	-	-	-	29	18	22	17	22	19	22	14	11	11	10	6	7	14	12
23.	Еманжелинский	10	12	14	13	11	26	25	25	19	20	26	17	12	10	8	16	15	9	7	4
24.	Еткульский	-	-	-	-	-	46	42	34	36	34	14	11	13	12	10	-	-	-	-	-
25.	Карталинский	12	12	10	12	11	28	33	27	25	16	-	-	-	-	-	-	-	-	-	-
26.	Каслинский	14	18	17	23	23	14	14	14	16	17	14	15	15	15	15	-	-	-	-	-
27.	Катав-Ивановский	24	27	24	25	12	39	38	49	46	43	6	9	7	10	8	1	-	3	8	10
28.	Кизильский	-	-	-	-	-	14	17	15	15	16	1	3	4	2	2	2	3	2	3	2
29.	Коркинский	25	24	25	23	20	2	4	2	2	1	1	-	-	1	3	-	-	-	-	-
30.	Красноармейский	5	5	3	4	4	58	58	55	59	59	11	12	12	13	17	3	4	5	7	7
31.	Кунашакский	-	-	-	-	-	35	28	42	48	39	-	-	-	-	-	-	-	-	-	-
32.	Кусинский	7	8	7	6	7	12	14	12	10	9	-	-	-	-	-	-	-	-	-	-
33.	Нагайбакский	-	-	-	-	-	26	24	22	21	20	-	-	-	-	-	-	-	-	-	-
34.	Нязепетровский	-	-	-	-	-	1	-	-	-	-	-	-	-	-	-	-	-	-	-	-
35.	Октябрьский	-	-	-	-	-	12	13	13	16	18	-	-	-	-	-	-	-	-	-	-
36.	Пластовский	18	18	16	19	16	3	3	5	3	4	1	1	-	-	-	-	-	-	-	-
37.	Саткинский	45	42	44	49	44	13	11	13	14	24	2	-	2	2	1	1	1	-	-	-
38.	Сосновский	20	23	23	24	23	23	34	27	24	24	15	17	19	19	15	-	-	-	-	-
39.	Троицкий	-	-	-	-	-	6	6	29	29	25	-	-	-	-	-	-	-	-	-	-
40.	Увельский	-	-	-	-	-	7	9	8	9	11	-	-	-	-	-	-	-	-	-	-
41.	Уйский	11	10	9	8	7	53	54	51	51	51	10	9	7	8	6	3	4	4	5	5
42.	Чебаркульский	-	-	-	-	-	7	9	6	7	6	12	8	9	6	7	14	17	12	13	17
43.	Чесменский	1	3	3	5	5	6	4	3	1	1	4	4	4	4	4	-	-	-	-	-
	<b>Итого по мун. районам</b>	<b>212</b>	<b>218</b>	<b>214</b>	<b>225</b>	<b>197</b>	<b>585</b>	<b>580</b>	<b>582</b>	<b>572</b>	<b>571</b>	<b>169</b>	<b>166</b>	<b>159</b>	<b>144</b>	<b>146</b>	<b>88</b>	<b>87</b>	<b>89</b>	<b>110</b>	<b>103</b>
	<b>Всего по мун. образованиям</b>	<b>1 190</b>	<b>1 181</b>	<b>1 206</b>	<b>1 200</b>	<b>1 131</b>	<b>1 245</b>	<b>1 199</b>	<b>1 141</b>	<b>1169</b>	<b>1175</b>	<b>638</b>	<b>599</b>	<b>582</b>	<b>537</b>	<b>558</b>	<b>272</b>	<b>263</b>	<b>289</b>	<b>308</b>	<b>281</b>

**Примечание к Таблице 5.** Как можно увидеть из таблицы 5, в этом году наблюдается снижение контингента учащихся по классу скрипки и балалайки. Итак, по состоянию на 01.09.2017г., контингент учащихся:

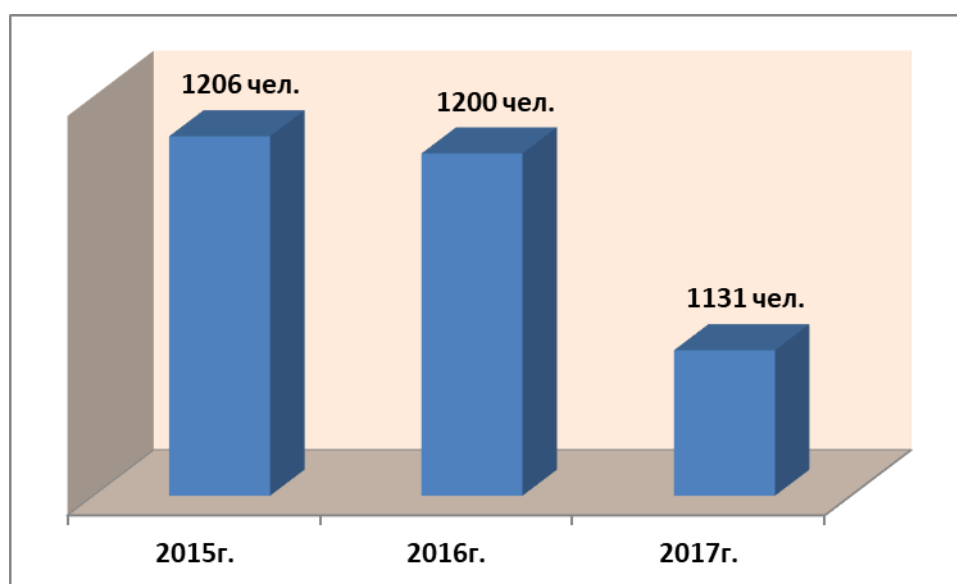
- **по классу скрипки** в ДМШ, ДШИ области сократился на 69 человек по сравнению с прошлым годом и составляет **1 131 человек (2,6%** от общего количества учащихся). **Сократилось количество** учащихся по классу скрипки в школах 9-ти городских округов (значительно в школах гг.Челябинска – на 32 человека, Златоуста – на 7 человек, Миасса, Снежинска – на 5 человек, Южноуральска, Чебаркуля – на 4 человека др.) и в школах 9-ти муниципальных районов (Катав-Ивановского – на 13 человек и Саткинского – на 5 человек и др.).

Незначительно, но **увеличилось** количество обучающихся по классу скрипки в школах 6-ти городских округов (Копейск, Кыштым, п.Локомотивный, Озерск, Трехгорный, Троицк) и Кусинского муниципального района.

Всего, по школам **городских округов** области, не смотря на включенные новые образовательные учреждения, число учащихся по классу скрипки **сократилось** на 41 человека, а в школах **муниципальных районов** - на 28 человек. За три последних года, начиная с 2015 года количество учащихся по классу скрипки уменьшилось на 75 человек.

По-прежнему, **отсутствует** класс скрипки в школах 15-ти территорий (2-х школах городских округов (В.Уфалей, Карабаш) и в школах 13-ти муниципальных районов).

**Диаграмма 9. Движение контингента учащихся по классу скрипки в ДМШ, ДШИ Челябинской области за последние три года**



- **по классу баяна** контингент учащихся, на 01.09.17г, составляет **1 175 человек (2,7%** от общего количества учащихся ДШИ области), что на 6 человек больше, чем в прошлом году.

**Увеличили** набор на данный инструмент школы 8-ми городских округов и 11-ти муниципальных районов. Заметно вырос контингент по классу баяна в школах г. Копейска и Саткинского МР - на 10 человек, гг.Магнитогорска, Снежинска - на 6 человек, Аргаяшского, Верхнеуральского муниципальных районов - на 5 человек и др. (см. Таблицу 5).

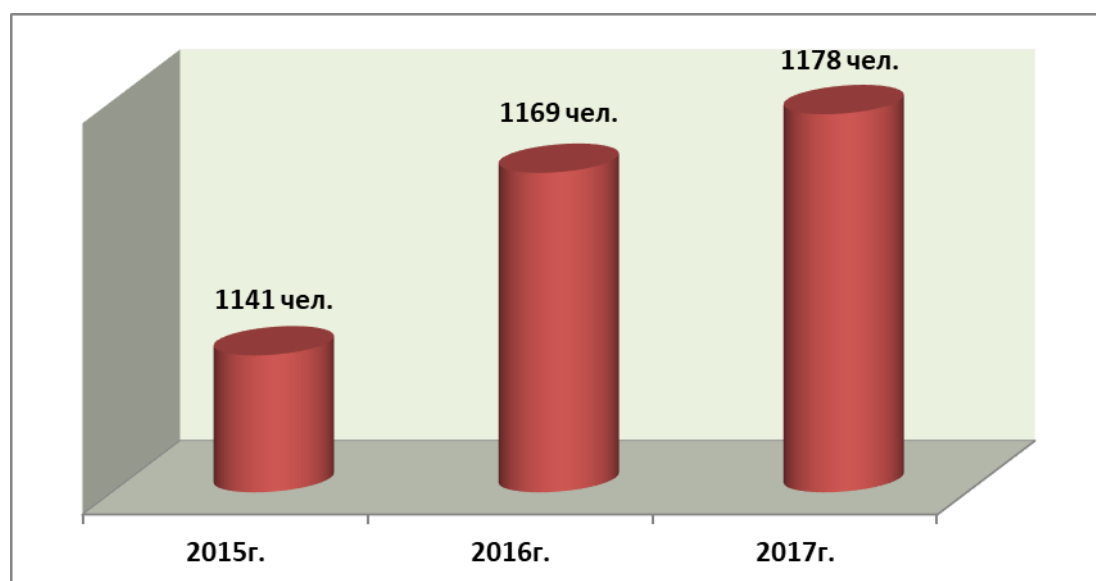
**Сократилось** количество учащихся по классу баяна в школах 7-ми городских округов (из них в школах гг. Златоуста - на 7 человек, Озерска, Троицка – на 5 человек, Карабаша, п.Локомотивный, Усть-Катава, Южноуральска – на 1 человека) и 9-ти муниципальных районов (Карталинского, Кунашакского – на 9 человек, Троицкого – на 4 человека, Еткульского, Катав-Ивановского, Коркинского, Кусинского, Нагайбакского, Чебаркульского - от 1 до 3-х человек).

Всего, по школам муниципальных районов, число учащихся – баянистов сократилось на 1 человека, а в школах городских округов, наоборот, увеличилось на 7 человек.

В целом же, за последние три года, контингент учащихся по классу баяна постепенно растет и, в сравнении с 2015 годом, увеличился на 34 человека (см. Диаграмма 10).

По-прежнему, **полностью отсутствует** класс баяна в ДШИ 2-х территорий: г.Верхний Уфалей и Нязепетровского муниципального района.

**Диаграмма 10. Движение контингента учащихся по классу баяна в ДМШ, ДШИ Челябинской области за последние 3 года**



- **по классу домры** в школах области на 01.09.2017 года обучается **558 человек**, что на 21 человек больше, чем в 2016 году и составляет **1,3%** от общего числа учащихся.

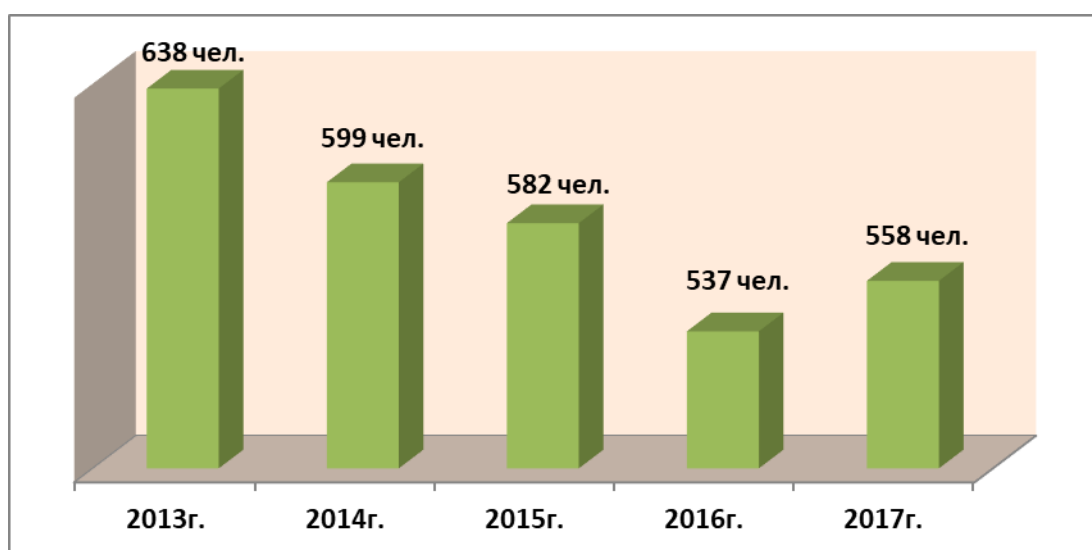
**Увеличилось** количество учащихся по классу домры в школах 7-ми городских округов (Челябинска – на 30 человек, Магнитогорска, Озерска – на 4 человека, Верхнего Уфалея, п.Локомотивного, Снежинска, Трехгорного - на 1 человека) и в школах 5-ти муниципальных районов (Ашинского – на 5 человек, Красноармейского – на 4 человека, Агаповского, Коркинского, Чебаркульского – на 1 - 2 человека).

**Сократился** контингент учащихся по классу домры в школах 6-ти городских округов (г.Златоуста – на 12 человек, Троицка – на 6 человек, Копейска, Кыштыма, Миасса, Усть-Катава – на 1 – 2 человека) и школах 7-ми муниципальных районов (Сосновского – на 4 человека, Аргаяшского, Еманжелинского, Еткульского, Катав-Ивановского, Саткинского, Уйского – на 1 – 2 человека).

Всего рост контингента учащихся по классу домры в этом году составляет в школах городских округов – 19 человек, школах муниципальных районов – 2 человека.

Не смотря на небольшой рост в этом году, в целом, за пять лет контингент учащихся по классу домры постепенно уменьшается, с 2013 года его потеря составляет 80 человек (см. Диаграмму 11). Полностью **отсутствует класс домры** в школах 12-ти территорий: 3-х городских округов (Карабаш, Чебаркуль, Южноуральск) и 9-ти муниципальных районов (см. таблицу 5).

**Диаграмма 11. Движение контингента учащихся по классу домры в ДМШ, ДШИ Челябинской области за последние 5 лет**



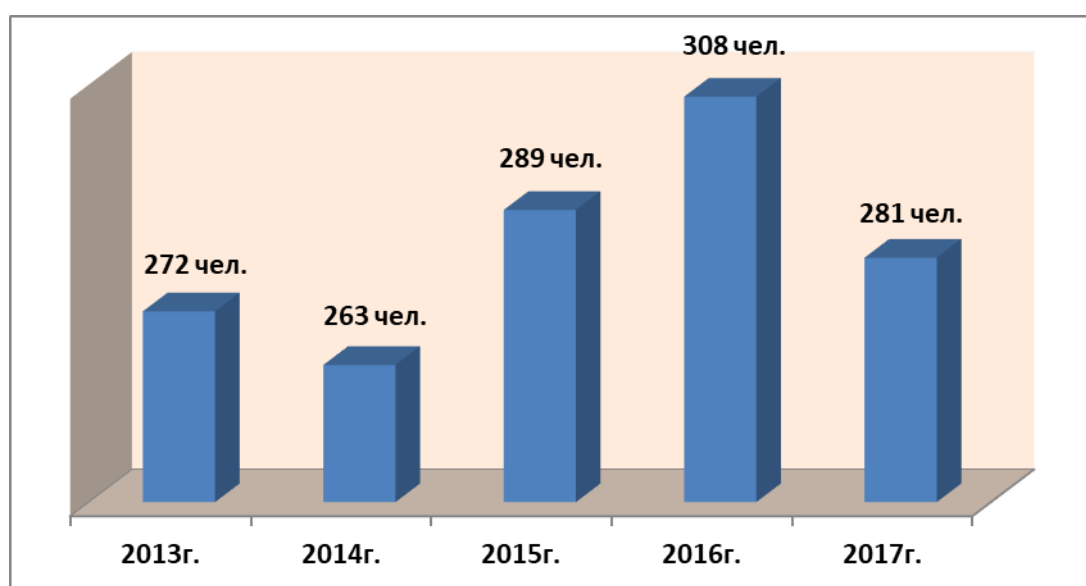
- **по классу балалайки** в школах области, на 01.09.2017г, обучается всего **281 учащийся (0,6%** от общего числа учащихся ДМШ, ДШИ), что на 27 человек меньше, чем в прошлом году.

В этом году количество учащихся по классу балалайки **сократилось** в школах 7-ми городских округов (Златоуста – на 12 человек, Челябинска – на 4 человека, Копейска, Озерска, Снежинска, Троицка, п. Локомотивный – на 1 -2 человека) и в школах 6-ти муниципальных районов (Ашинского – на 6 человек, Еманжелинского – на 3 человека, Аргаяшского, Брединского, Верхнеуральского, Кизильского – на 1 -2 человека). Опять исчез класс балалайки в ДШИ п.Локомотивный.

Немного **увеличилось** количество учащихся по классу балалайки в ДШИ г.Южноуральска (на 2 человека) и в школах 3-х муниципальных районов: Чебаркульского – на 4 человека, Варненского и Катав-Ивановского - на 2 человека.

В целом, за последние пять лет, контингент по классу балалайки постоянно колеблется, однако, по сравнению с данными 2013 года, вырос на 9 человек (см. Диаграмму 12). Полностью **отсутствует класс балалайки** в школах 7-ми городских округов и 15-ти муниципальных районов (см. Таблицу 5).

**Диаграмма 12. Движение контингента учащихся по классу балалайки в ДМШ, ДШИ Челябинской области за последние 5 лет**

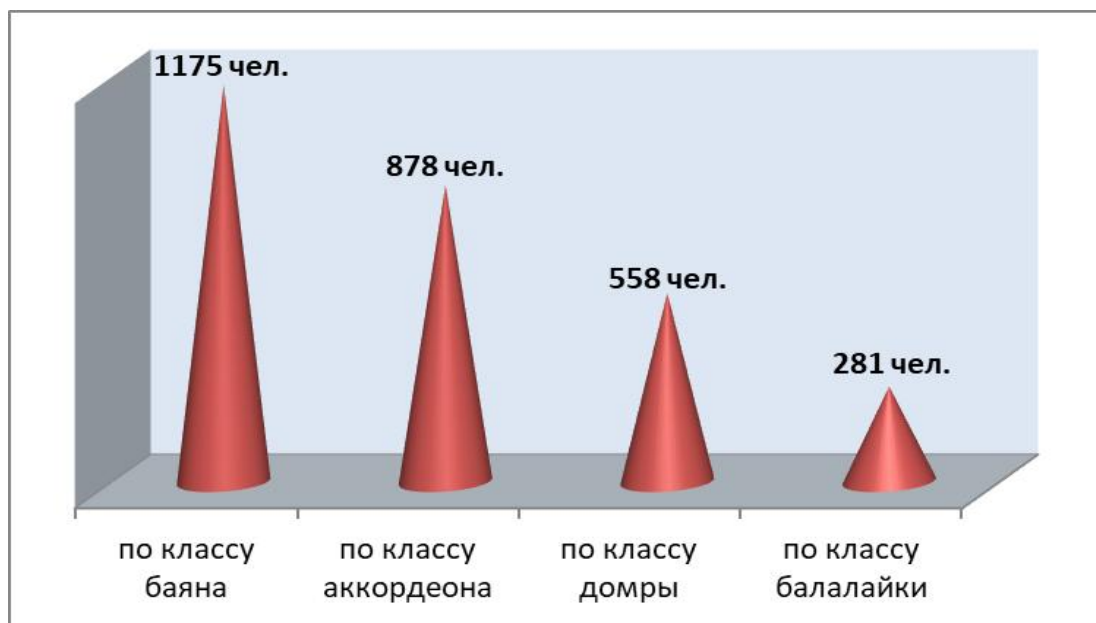


Основной причиной, как увеличения, так и сокращения контингента учащихся на данных инструментах, является наличие в школе нужных специалистов – их приход или увольнение ведет за собой отсев или набор учащихся.

Таким образом, из таблицы 5 видно, что, ежегодный показатель контингента учащихся по классу **скрипки, баяна, домры и балалайки** нестабилен. За последние пять лет (2013 – 2017гг) отмечался как постепенный рост, так и спад данных цифр.

По-прежнему, среди прочих народных инструментов (кроме гитары), количество учащихся на баяне детей в школах искусств остается самым многочисленным (см. Диаграмму 13).

**Диаграмма 13. Соотношение количества учащихся на народных инструментах в ДМШ, ДШИ Челябинской области в 2017г**



**Стипендиаты и обладатели премий  
Регионального фестиваля «Юные дарования» Министерства культуры  
Челябинской области**

**Таблица 6.**

№	Наименование мун. образования	2013	2014	2015	2016	2017
<b>Городские округа</b>						
1.	Верхний Уфалей	-	-	1	-	-
2.	Златоуст	2	2	2	2	-
3.	Карабаш	-	-	-	-	-
4.	Копейск	-	2	-	1	-
5.	Кыштым	-	-	-	2	-
6.	Магнитогорск	6	6	9	5	8
7.	Миасс	2	3	4	2	2
8.	п.Локомотивный	-	-	-	-	-
9.	Озерск	1	-	3	1	-
	ОДОД	Ранее не учитывались				-
10.	Снежинск	2	2	1	2	2
11.	Трехгорный	-	-	-	1	-
12.	Троицк	-	-	-	1	-
13.	Усть-Катав	-	1	1	-	-
14.	Чебаркуль	1	-	-	-	1
15.	Челябинск	5	7	4	3	7
	ЮУрГИИ (СДШИ, ДХЭЦ)	Ранее не учитывались			-	2
16.	Южноуральск	1	-	2	-	1
	<b>Итого по городским округам</b>	<b>20</b>	<b>23</b>	<b>27</b>	<b>22</b>	<b>24</b>
<b>Муниципальные районы</b>						
17.	Агаповский	-	-	-	-	-
18.	Аргаяшский	-	-	-	-	-
19.	Ашинский	1	1	-	-	-
20.	Брединский	1	-	-	1	1
21.	Варненский	-	-	-	-	-
22.	Верхнеуральский	-	-	-	-	-
23.	Еманжелинский	1	1	1	2	-
24.	Еткульский	1	-	-	-	-
25.	Карталинский	-	-	-	-	-
26.	Каслинский	-	1	-	-	1
27.	Катав-Ивановский	-	1	-	-	1
28.	Кизильский	-	-	-	-	-
29.	Коркинский	1	-	-	-	-
30.	Красноармейский	1	-	-	-	-
31.	Кунашакский	-	-	-	-	-
32.	Кусинский	-	-	-	2	-
33.	Нагайбакский	-	-	-	-	-
34.	Нязепетровский	1	-	-	-	-
35.	Октябрьский	1	1	-	-	-
36.	Пластовский	-	-	-	-	-
37.	Саткинский	-	1	3	2	1
38.	Сосновский	-	1	-	-	-
39.	Троицкий	-	-	-	-	-
40.	Увельский	-	-	-	-	-
41.	Уйский	1	-	-	-	-
42.	Чебаркульский	-	-	-	-	-
43.	Чесменский	-	-	-	-	-
	<b>Итого по мун. районам</b>	<b>9</b>	<b>7</b>	<b>4</b>	<b>7</b>	<b>4</b>
	<b>Всего по мун. образованиям:</b>	<b>29</b>	<b>30</b>	<b>31</b>	<b>29</b>	<b>28</b>



**Примечание к Таблице 6:** на 01.09. 2017 года процент учащихся школ искусств, ставших лауреатами Регионального фестиваля «Юные дарования», к общему числу учащихся школ искусств остался на уровне прошлого года и составляет 0,06% (в 2013-14гг – 0,08%, в 2015г – 0,07%, в 2016г - 0,06%). Количество учащихся ДМШ, ДШИ, получивших премии Министерства культуры области, составило 28 человек (в 2013г было 29 человек, в 2014г – 30 человек, в 2015г – 31 человек, в 2016г – 29 человек) из школ 6-ти городских округов: Магнитогорск, Миасс, Снежинск, Чебаркуль, Челябинск, Южноуральск и 4-х муниципальных районов: Брединский, Каслинский, Катав-Ивановский и Саткинский.

За последние пять лет (с 2013 г.) премии и стипендии Министерства культуры Челябинской области ежегодно получают учащиеся ДМШ, ДШИ, ДХШ гг. Магнитогорска, Миасса, Снежинска и Челябинска.

Четыре раза за пять лет получили премии учащиеся школ г.Златоуста, Еманжелинского и Саткинского муниципальных районов.

За данный период от одного до трех раз получили премии учащиеся школ 9-ти городских округов: гг.Верхний Уфалей, Кыштым, Копейск, Озерск, Трехгорный, Троицк, Усть-Катав, Чебаркуль, Южноуральск, а также учащиеся из школ 12-ти муниципальных районов: Ашинского, Брединского, Еткульского, Каслинского, Катав-Ивановского, Коркинского, Красноармейского, Кусинского, Нязепетровского, Октябрьского, Сосновского, Уйского.

Ни одного учащегося за последние 3 года (с 2015-го) на премии не представили школы г.Карабаша и 6-ти муниципальных районов: Агаповского, Варненского, Кунашакского, Пластовского, Троицкого, Чебаркульского.